

FABRICANT FRANÇAIS DE
**MOBILIERS
PROFESSIONNELS**

- Etude de Projet
- Produits disponibles sur stock
- Support technique en ligne

DOC.
2019

SOMMAIRE

• Sommaire	2
• Qualité Développement durable & Services	3
• Vestiaires monoblocs	4-5
- Industrie propre série E	4-5
- Industrie salissante série E	4-5
• Vestiaires à monter	6
- Industrie propre série E	6
- Industrie salissante série E	6
- Multicase 2 cases (sport) série E	6
• Vestiaires de bureau monoblocs	7
• Vestiaires duo monoblocs série E	8
• Casiers Monoblocs modulaires combiblocs	9
• Vestiaires monoblocs multicases	10-11
- 2 cases - Série sport	10-11
- 3 / 4 / 5 cases - série E	10-11
• Casiers consignés à portes transparentes	12
• Série Initiale portes métal	13
• Meubles Série Convergence	14
à portes en stratifié ou mélaminé	14
• Nuancier des Portes Convergence	15
• Convergence & Initiale en mode projet	16
• Tower Métallique Monobloc	17
• Armoires de bureau	18
- Dossiers suspendus	18
- Penderie et dossiers suspendus	18
• Armoire sécurisée	19
• Tables de réfectoires	20
• Meubles à clapets	20
• Chaise scandinave - Chaise assise bois	21
• Chaises coques empilables	21
• Vestiaires Monoblocs multicases visitables	22
• Lycée et collège - Bancs patères	23
- Lisses patères	23
- Option Porte Chaussures	23
• Armoires de distribution de linge sur cintre	24
• Armoires de distribution de linge à plat	25
• Récupération de linge	25
• Armoires monoblocs d'entretien	26
• Vestiaires Ski	27
• Vestiaires monoblocs pompier Série S	27
• Armoires monoblocs d'atelier et Penderie	28
• Armoires monoblocs Phytosanitaire	29
• Rayonnage galvanisé	30
• Rayonnage en acier peint	31
• Rayonnage de bureau	32
• Rayonnage alimentaire en aluminium	33
• Rayonnage mi-lourd / Rack à palettes	34
• Accessoires mobilier monobloc / à monter	35
• Coffre Banc	35
• Options	36
• Nuancier	37
• Etudes de projets	38



Page 4 - 5

Page 6

Page 7

Page 8

Page 9

Page 10

Page 11

Page 12

Page 13



Page 14 - 15

Page 17

Page 18

Page 19

Page 20



Page 21

Page 22

Page 23

Page 24 - 25

Page 26



Page 27

Page 28

Page 29

Pages 30 à 34



LE NUANCIER

Page 37

QUALITÉ DÉVELOPPEMENT DURABLE & SERVICES

DURABILITÉ

Garantie & Pérennité

Au-delà de la période de garantie de 5 ans, nous sommes en mesure de fabriquer toutes les pièces constituant nos mobiliers, et ce pendant une période de 10 ans après l'arrêt éventuel de la gamme.



Responsabilité Sociétale

Le Label Lucie est une référence en matière de Responsabilité sociétale des Entreprises (RSE).

Il prouve l'engagement dans une démarche de respects de toutes les parties prenantes : clients fournisseurs, salariés, environnement, ... et des principes du développement durable. www.lallelucie.com



ORIGINE
FRANCE
GARANTIE

Origine France Garantie

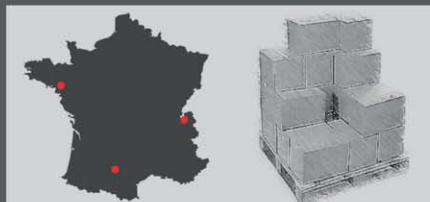
La majeure partie des produits est labélisée "Origine France Garantie". Tous les produits concernés sont marqués du logo "Origine France Garantie".



SERVICE

Produits Disponibles sur Stock

- Les produits mentionnés dans les colonnes en jaune peuvent être expédiés, pour des quantités raisonnables, sous 48H.
- Pour plus de réactivité nos produits sont répartis sur 3 plateformes en France.



SERVICE

Le Bureau d'Étude

Il peut vous accompagner sur la réalisation de produits spéciaux.

- Etude de faisabilité
- Intégration de nouvelles fonctionnalités



QUALITÉ
DÉVELOPPEMENT
DURABLE

Les Marques NF

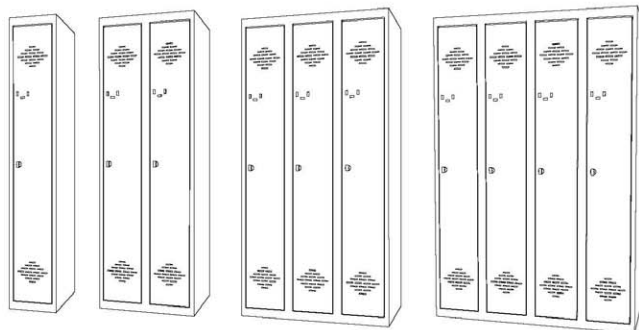
Nos produits certifiés NF Technique et NF Environnement prouvent notre engagement en matière de qualité de fabrication et de respect de l'environnement. Les produits concernés sont marqués des logos ci-dessous.



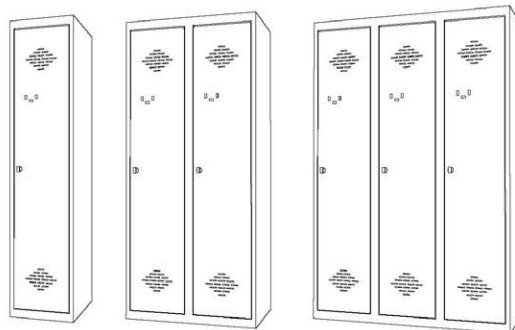
VESTIAIRES MONOBLOCS - SÉRIE E
INDUSTRIE PROPRE / INDUSTRIE SALISSANTE



LA GAMME DES MEUBLES INDUSTRIE PROPRE



LA GAMME DES MEUBLES INDUSTRIE SALISSANTE



DESRIPTIF

Construction soudée monobloc épaisseur 7/10 avec socle traité anticorrosion par électro-zingage sur les deux faces. Porte épaisseur 7/10, articulée sur pivots invisibles, indégondable en position ouverte et fermée, renforcée par un oméga.

MODELE AVEC PIEDS

Kit de 4 pieds en plastique (ABS injecté) teinté dans la masse avec vérins de stabilité.

FERMETURE

Cadenassable chromée débrayable anti effraction par rotation.

EQUIPEMENTS industrie propre

- Tige porte cintre
- Tablette
- Aération haute et basse sur la porte
- Porte-étiquette embouti sur la porte

EQUIPEMENTS industrie salissante

- Tige porte cintre
- Tablette
- Cloison pour séparer le linge de ville et le linge de travail
- Aération haute et basse sur la porte
- Porte-étiquette embouti sur la porte

FINITION

- Dégraissage par lessivage phosphatant
- Corps et porte laqués en peinture acrylopoluréthane bi-composants cuite au four, tablette en tôle galvanisée non peinte.

Options compatibles

B de série

EXEMPLES OPTIONS DISPONIBLES



Toutes les options compatibles
Page 36

INDUSTRIE PROPRE - VERSIONS SANS PIED					
Nb de colonnes	Référence	Dimensions en mm	Volume en m ³	Poids Net en Kg	Stock disponible
1	VMIP1E00	H1800 L300 P500	0,32	19,57	G2/B6
2	VMIP2E00	H1800 L600 P500	0,65	34,10	G2/B6
3	VMIP3E00	H1800 L900 P500	0,95	48,54	G2/B6
4	VMIP4E00	H1800 L1200 P500	1,19	62,98	G2/B6
INDUSTRIE SALISSANTE - VERSIONS SANS PIED					
Nb de colonnes	Référence	Dimensions en mm	Volume en m ³	Poids Net en Kg	Stock disponible
1	VMIS1E00	H1800 L400 P500	0,41	25,52	G2/B6
2	VMIS2E00	H1800 L800 P500	0,95	45,83	G2/B6
3	VMIS3E00	H1800 L1200 P500	1,19	66,14	G2/B6
VERSIONS SUR PIEDS ("Système Autoclic"). Couleur : voir nuancier page 38					
OPTIONS : 4 pieds ABS (par meuble)		RÉF. ACKPPL00	0	G2	

INDUSTRIE PROPRE Dimensions utiles (en mm)			
Hauteur de penderie	Passage utile sur tablette	Largeur utile	Profondeur utile
1365	300	228	475

INDUSTRIE SALISSANTE Dimensions utiles (en mm)			
Hauteur de penderie	Passage utile sur tablette	Largeur utile	Profondeur utile
1365	300	328	475
Largeur penderie gauche : 225 mm		Largeur penderie droite : 155 mm	

INFORMATION IMPORTANTE POUR VOS CLIENTS

Conformément au décret N° 2002-1553 en vigueur depuis le 1^{er} juillet 2003 (article R232-2-2 du code du travail), les vestiaires collectifs doivent être pourvus d'un nombre suffisant de sièges et d'armoires individuelles ininflammables.

Ces armoires doivent permettre de suspendre deux vêtements de ville. Lorsque les vêtements de travail sont susceptibles d'être souillés de matières dangereuses, salissantes ou malodorantes, les armoires doivent comprendre un compartiment réservé à ces vêtements.

Les armoires individuelles doivent être munies d'une serrure ou d'un cadenas.

VESTIAIRES À MONTER - MULTICASE 2 CASES / INDUSTRIE PROPRE / INDUSTRIE SALISSANTE



INDUSTRIE PROPRE

Type	Référence	Dimensions en mm	Volume en m ³	Poids Net en Kg	Stock disponible
Case départ	VKIPDEDS	H1800 L300 P515	0,130	19,13	G2/B6 - G2/G2
Case suivante	VKIPSEDS	H1800 L300 P515	0,130	15,31	G2/B6 - G2/G2

INDUSTRIE SALISSANTE

Case départ	VKISDEDS	H1800 L400 P515	0,130	24,84	G2/B6 - G2/G2
Case suivante	VKISSEDS	H1800 L400 P515	0,130	21,01	G2/B6 - G2/G2

MULTICASE 2 CASES (sport)

Case départ	VKSPDE00	H1800 L300 P515	0,130	19,75	G2/B6
Case suivante	VKSPSE00	H1800 L300 P515	0,130	15,93	G2/B6

Nota : Pour réaliser une travée de vestiaire, prendre une case départ et le reste en case suivante

DESRIPTIF

Construction à monter d'épaisseur 7/10.
Porte épaisseur 7/10, articulée sur pivots invisibles, indégondable en position ouverte et fermée, renforcée par un oméga sur toute la hauteur.

VESTIAIRES INDUSTRIELS :

FERMETURE

Cadenassable chromée débrayable antieffraction par rotation.

EQUIPEMENT

A. INDUSTRIE PROPRE

- Tige porte cintre
- Tablette
- Aération haute et basse sur la porte
- Porte-étiquette embouti sur la porte

B. INDUSTRIE SALISSANTE

- Tige porte cintre
- Tablette
- Cloison pour séparer le linge de ville du linge de travail (2/3 - 1/3)
- Aération haute et basse sur la porte
- Porte-étiquette embouti sur la porte

VESTIAIRES MULTICASES :

FERMETURE

Serrure 2 clés montée sur passe.

EQUIPEMENT

- Tige porte cintre dans chaque case.
- Aération dorsale dans chaque case.

Couleurs disponibles UNIQUEMENT

Corps		G2
Portes		B6



Pour le rangement des casques motos

VESTIAIRE INDUSTRIEL Dimensions utiles (en mm)

Industrie	Hauteurs de penderie	Passages sur tablette	Largeurs	Profondeurs
Propre	1365	300	228	475
Salissante	1365	300 	328 	475
	Larg. penderie gauche : 225		Larg. penderie droite : 155	

MULTICASE 2 CASES (SPORT) Dimensions utiles (en mm)

Hauteur	Largeur	Profondeur
834	250	475

VESTIAIRES DE BUREAU MONOBLOCS

Version H1700 P450

Nb de col.	Références	Dimensions	m ³	Poids Net en Kg
1	VMB31B00	H1700 L300 P450	0,302	19,20
2	VMB32B00	H1700 L600 P450	0,612	32,91
3	VMB33B00	H1700 L900 P450	0,898	46,64
4	VMB34B00	H1700 L1200 P450	1,122	60,36

Version H1800 P500

1	VMB31U00	H1800 L300 P500	0,320	19,57
2	VMB32U00	H1800 L600 P500	0,648	34,10
3	VMB33U00	H1800 L900 P500	0,950	48,54
4	VMB34U00	H1800 L1200 P500	1,188	62,98

Version H1980 P430

1	VMB31Q00	H1980 L300 P430	0,309	21,28
2	VMB32Q00	H1980 L600 P430	0,618	35,92
3	VMB33Q00	H1980 L900 P430	0,927	50,74
4	VMB34Q00	H1980 L1200 P430	1,236	65,56

Version H1980 P450

1	VMB31P00	H1980 L300 P450	0,328	21,83
2	VMB32P00	H1980 L600 P450	0,665	36,76
3	VMB33P00	H1980 L900 P450	0,998	51,86
4	VMB34P00	H1980 L1200 P450	1,283	66,83

Version H1980 P500

1	VMB31H00	H1980 L300 P500	0,352	23,22
2	VMB32H00	H1980 L600 P500	0,713	38,84
3	VMB33H00	H1980 L900 P500	1,045	54,66
4	VMB34H00	H1980 L1200 P500	1,307	70,47



De par leur hauteur et leur profondeur ces vestiaires s'intègrent parfaitement à une installation d'armoires à rideaux.



ORIGINE
FRANCE[®]
GARANTIE

BVCert. 6091835

DESRIPTIF

Construction soudée monobloc épaisseur 7/10 avec socle traité anticorrosion par électro-zingage sur les deux faces.

Porte épaisseur 7/10, articulée sur pivots invisibles, indégondable en position ouverte et fermée, renforcée par un oméga sur toute la hauteur.

Existe en meubles de 1, 2, 3 et 4 colonnes.

FERMETURE

- Par serrure à 2 clés dont une pliable, montée sur passe.

EQUIPEMENT



- Tige porte cintre.
- Tablette peinte.
- Aérations dorsales.

FINITION

Dégraissage par lessivage phosphatant.

L'ensemble est laqué en peinture acrylopolyuréthane bi-composants cuite au four.

Dimensions extérieures d'une colonne (en mm)

Versions	Hauteurs	Largeurs	Profondeurs
H1700	1700	300	450
H1800	1800	300	500
 H1980 P 430	1980	300	430
 H1980 P 450	1980	300	450
H1980 P 500	1980	300	500

Dimensions UTILES d'une colonne (en mm)

Versions	Hauteurs de penderie	Passage sur tablette	Largeurs	Profondeurs
H 1700 P 450	1315	250	228	425
H 1800 P 500	1365	300	228	475
H 1980 P 430	1435	410	228	405
H 1980 P 450	1435	410	228	425
H 1980 P 500	1435	410	228	475

VESTIAIRES DUO MONOBLOCS SÉRIE E

ORIGINE
FRANCE[®]
GARANTIE
BVCert. 6091835

Dimensions UTILES (en mm)

Types	Hauteurs case de rangement	Largeurs case de rangement	Hauteurs de penderie	Largeurs de penderie	Prof.
HAUTEUR 1800	193	350	1255	165	475
HAUTEUR 1980	300	350	1220	165	475



MEUBLE FERMÉ

MEUBLE OUVERT
À GAUCHE

MEUBLE OUVERT
À DROITE

HAUTEUR 1800



HAUTEUR 1980

DESCRIPTIF : UN ASTUCIEUX GAIN DE PLACE

Le vestiaire Duo monobloc permet de concentrer 2 vestiaires sur une largeur de 40 cm.

Il offre à l'utilisateur à la fois une case rangement toute largeur et penderie demi-largeur.

L'utilisateur de la penderie gauche aura la case de rangement haute et l'utilisateur de la penderie droite aura la case basse (voir photos ci-dessous).

Construction soudée monobloc épaisseur 7/10 avec socle traité anticorrosion par électro-zingage sur les deux faces.

Portes articulées sur paumelles, indégondables en position ouverte et fermée.

FERMETURE

- Serrure 2 clés montée sur passe

EQUIPEMENTS

- Tige porte cintre
- 1 compartiment rangement
- Aération dorsale et sur les portes
- Plaque de propreté autour des serrures

FINITION

Dégraissage par lessivage phosphatant
Corps et porte laqués en peinture acrylopolyuréthane bi-composants cuite au four, tablettes et cloisons en tôle galvanisée non peintes.

Version Hauteur 1800

Nb de colonnes	Références	Dimensions	m ³	Kg	Stock disponible
1	VMZN1E00	H1800 L400 P500	0,415	33,29	OUI G2/B6
2	VMZN2E00	H1800 L800 P500	0,950	59,77	non
3	VMZN3E00	H1800 L1200 P500	1,188	86,26	non

Version Hauteur 1980

Nb de colonnes	Références	Dimensions	m ³	Kg	Stock disponible
1	VMZH1E00	H1980 L400 P500	0,456	35,07	non
2	VMZH2E00	H1980 L800 P500	1,045	62,73	non
3	VMZH3E00	H1980 L1200 P500	1,307	90,39	non

Options compatibles		EXEMPLES OPTIONS DISPONIBLES	
A de série			
i de série			
OPTIONS	Sur devis		
B	D		
C4	E10		
J	F		
K	G		
L	H		
P	M		

Voir les options PAGE 36



Pour le rangement des casques motos

CASIERS MONOBLOC MODULAIRES COMBIBLOCS



Options compatibles	
A de série	
OPTIONS	
B	I
C4	J
D	K
E10	L
F	M
G	N

voir page 36

ORIGINE
FRANCE®
GARANTIE
BVCert. 6091835

DESCRIPTIF

Construction d'épaisseur 7/10 de 2 colonnes de 2 portes sur la hauteur (combibloc) ou d'un module d'une case (casier modulaire). Tous ces produits sont assemblables entre eux grâce à leurs côtés, dessus et dessous percés avec la visserie fournie. Portes articulées sur paumelles indégondables en position ouverte et fermée, lisses sans porte-étiquette embouti, ni aération.

FERMETURE

Serrure 2 clés montée sur passe.

FINITION

- Dégraissage par lessivage phosphatant.
- Corps et portes laqués en peinture acrylopolyuréthane bi-composants cuite au four.
- Tablette de séparation de case en tôle galvanisée

Dimensions utiles d'une case (en mm)

Type	Hauteur utile	Largeur utile	Profondeur utile
Largeur 300	310	250	475
Largeur 400	310	350	475

CASIERS MODULAIRES - 1 CASE

Type	Référence	Dimensions en mm	Volume en m ³	Poids Net en Kg
Largeur 300	MM131E00	H390 L300 P500	0,022	5,70
Largeur 400	MM141E00	H390 L400 P500	0,043	7,01

COMBIBLOCS - 4 CASES

Type	Référence	Dimensions en mm	Volume en m ³	Poids Net en Kg
Largeur 300	MM232E00	H780 L600 P500	0,172	16,72
Largeur 400	MM242E00	H780 L800 P500	0,256	20,81

VESTIAIRES MONOBLOCS MULTICASES

2 CASES - SERIE SPORT - 3/4/5 CASES - SÉRIE E



DESRIPTIF

Construction d'épaisseur 7/10 avec socle traité anticorrosion par électro-zingage sur les deux faces, constituant des colonnes de 2, 3, 4 ou 5 portes sur la hauteur.

Porte épaisseur 7/10, articulée sur paumelles, indégondable en position ouverte et fermée, renforcée par un oméga sur toute la hauteur. Porte lisse sans porte-étiquette.

FERMETURE

- Serrure 2 clés montée sur passe

EQUIPEMENT

- Tige porte cintre dans chaque case (uniquement pour le modèle 2 cases (sport))
- Aération dorsale dans chaque case.

FINITION

Dégraissage par lessivage phosphatant.

Corps et portes laqués en peinture acrylopoluréthane bi-composants cuite au four.

Tablette de séparation de case en tôle galvanisée non peinte.

Dimensions utiles D'UNE CASE (en mm)

Types	Nb de cases	Hauteurs	Largeurs	Profondeurs
Largeur 300	2	834	250	475
	3	540		
	4	400		
	5	310		
Largeur 400	2	834	350	475
	3	540		
	4	400		
	5	310		

2 CASES – SERIE SPORT

2 cases par colonne - VERSION LARGEUR 300

Nb de colonnes	Référence	Dimensions en mm	Volume en m ³	Poids Net en Kg	Stock disponible
1	VMS31E00	H1800 L300 P500	0,32	20,13	G2/B6
2	VMS32E00	H1800 L600 P500	0,65	35,02	G2/B6
3	VMS33E00	H1800 L900 P500	0,95	49,92	G2/B6
4	VMS34E00	H1800 L1200 P500	1,19	64,83	G2/B6

2 cases par colonne - VERSION LARGEUR 400

1	VMS41E00	H1800 L400 P500	0,41	22,86	non
2	VMS42E00	H1800 L800 P500	0,95	40,32	non
3	VMS43E00	H1800 L1200 P500	1,19	58,02	non



OPTION Q - voir Page 36

Fente boîte aux lettres L220mm - H25mm sur demande

Options compatibles

A de série

OPTIONS		Sur devis
B	I	H
C	J	
D	K	
E	L	
F	M	
G	N	

voir page 36



VESTIAIRES MONOBLOCS MULTICASES 3/4/5 CASES

3 cases par colonne Version Largeur 300

Nb de col.	Références	Dimensions en mm	m ³	Poids Net en Kg
1	MM331E00	H1800 L300 P500	0,32	21,05
2	MM332E00	H1800 L600 P500	0,65	36,86
3	MM333E00	H1800 L900 P500	0,95	52,68
4	MM334E00	H1800 L1200 P500	1,19	68,51

3 cases par colonne Version Largeur 400

Nb de col.	Références	Dimensions	m ³	Poids Net en Kg
1	MM341E00	H1800 L400 P500	0,41	24,05
2	MM342E00	H1800 L800 P500	0,95	42,90
3	MM343E00	H1800 L1200 P500	1,19	61,75

4 cases par colonne Version Largeur 300

Nb de col.	Références	Dimensions	m ³	Poids Net en Kg
1	MM431E00	H1800 L300 P500	0,32	22,17
2	MM432E00	H1800 L600 P500	0,65	39,10
3	MM433E00	H1800 L900 P500	0,95	56,05
4	MM434E00	H1800 L1200 P500	1,19	73,00

4 cases par colonne Version Largeur 400

Nb de col.	Références	Dimensions	m ³	Poids Net en Kg
1	MM441E00	H1800 L400 P500	0,41	25,47
2	MM442E00	H1800 L800 P500	0,95	45,73
3	MM443E00	H1800 L1200 P500	1,19	65,99

5 cases par colonne Version Largeur 300

Nb de col.	Références	Dimensions	m ³	Poids Net en Kg
1	MM531E00	H1800 L300 P500	0,32	22,49
2	MM532E00	H1800 L600 P500	0,65	39,73
3	MM533E00	H1800 L900 P500	0,95	57,00
4	MM534E00	H1800 L1200 P500	1,19	74,26

5 cases par colonne Version Largeur 400

Nb de col.	Références	Dimensions	m ³	Poids Net en Kg
1	MM541E00	H1800 L400 P500	0,41	26,75
2	MM542E00	H1800 L800 P500	0,95	48,29
3	MM543E00	H1800 L1200 P500	1,19	69,84

NOUVEAU

CASIERS CONSIGNES À PORTES TRANSPARENTES ET SERRURES À CLÉS PRISONNIÈRES

4 cases par colonne Version Largeur 300

Nb de col.	Références	Dimensions	Volume en m ³	Poids Net en Kg
1	MM431EPO	H1800 L300 P500	0,32	24,79
2	MM432EPO	H1800 L600 P500	0,65	44,75
3	MM433EPO	H1800 L900 P500	0,95	63,91
4	MM434EPO	H1800 L1200 P500	1,19	83,48

4 cases par colonne Version Largeur 400

1	MM441EPO	H1800 L400 P500	0,41	28,32
2	MM442EPO	H1800 L800 P500	0,95	51,43
3	MM443EPO	H1800 L1200 P500	1,19	74,54

5 cases par colonne Version Largeur 300

1	MM531EPO	H1800 L300 P500	0,32	25,54
2	MM532EPO	H1800 L600 P500	0,65	45,83
3	MM533EPO	H1800 L900 P500	0,95	66,15
4	MM534EPO	H1800 L1200 P500	1,19	86,43

5 cases par colonne Version Largeur 400

1	MM541EPO	H1800 L400 P500	0,41	30,15
2	MM542EPO	H1800 L800 P500	0,95	51,69
3	MM543EPO	H1800 L1200 P500	1,19	80,04



ORIGINE
FRANCE[®]
GARANTIE
BVCert. 6091835

DESRIPTIF

Construction du corps identique à celui des monoblocs multicases.

Les portes sont constituées d'un support en acier 12/10^{ème} articulé sur paumelle indégondable en position ouvert et fermé. Une vitre plexiglass de 6 mm d'épaisseur serti sur le support permet de voir ce qui se trouve dans le casier.

Existe en meubles de 4 et 5 portes sur la hauteur en largeur 300 et 400 mm.

FERMETURE

Serrure à clé prisonnière et pièce de 2€ (spéciale consigne).



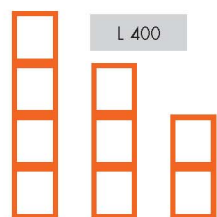
Détail de la Serrure à clé prisonnière et pièce de 2€

MODELE STANDARD
1 COLONNE LARGEUR 400
4 PORTES SUR LA HAUTEUR

SÉRIE INITIALE - À PORTES MÉTAL

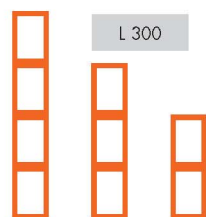
ORIGINE
FRANCE®
GARANTIE

BVCert. 6091835



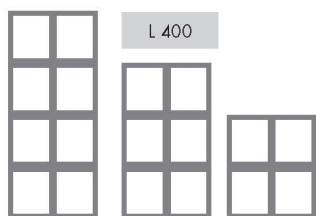
L 400

ME441M00 ME341M00 ME241M00



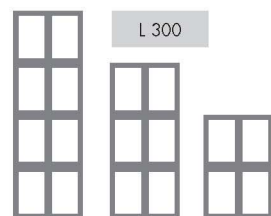
L 300

ME431M00 ME331M00 ME231M00



L 400

ME442M00 ME342M00 ME242M00



L 300

ME432M00 ME332M00 ME232M00

Dimensions utiles (en mm)

Type	Hauteur utile	Larg. utile	Profond. utile
Largeur 300	400	250	475
Largeur 400	400	350	475

Nb de col.	Références	Dimensions	Volume m ³	Poids Net en Kg
Version Largeur 300				
1	ME231M00	H911 L300 P500	0,178	17,61
1	ME331M00	H1335 L300 P500	0,267	24,78
1	ME431M00	H1759 L300 P500	0,356	31,97
2	ME232M00	H911 L600 P500	0,356	29,86
2	ME332M00	H1335 L600 P500	0,534	41,33
2	ME432M00	H1759 L600 P500	0,712	53,33
Version Largeur 400				
1	ME241M00	H911 L400 P500	0,178	20,13
1	ME341M00	H1335 L400 P500	0,267	28,24
1	ME441M00	H1759 L400 P500	0,356	36,34
2	ME242M00	H911 L800 P500	0,356	35,27
2	ME342M00	H1335 L800 P500	0,534	47,95
2	ME442M00	H1759 L800 P500	0,712	61,70



DESRIPTIF

Cette ligne de meubles est constituée d'un corps monobloc soudé en tôle 10/10 avec socle traité anticorrosion par électrozingage sur les deux faces constituant des colonnes de 2, 3 ou 4 portes sur la hauteur.

Existe en meubles de 1 ou 2 colonnes dans les largeurs de L300 ou L400.

Les Portes métalliques d'épaisseur 12/10 sont montées sur des charnières invisibles avec amortisseurs. Elles couvrent la façade du meuble masquant le corps à l'exception du socle et du dessus.

FERMETURE

- Serrure 2 clés montée sur passe

ÉQUIPEMENTS

- Portes métal à ouverture gauche pour tous les meubles.
- Charnières à amortisseur encliquetables et réglables (prééglées en usine).
- Aération dans chaque case.

FINITION corps ET PORTES selon nuancier page 37

Dégraissage par lessivage phosphatant.


Corps, portes et tablettes de séparation laqués en peinture acrylopoluréthane bi-composants cuite au four.

UNE COULEUR DE PORTE PAR MEUBLE. DISPONIBLE SUR NOTRE NUANCIER PAGE 37


Pour des portes multicolores : merci de nous consulter.

OPTION RÉHAUSSE disponible sur ce meuble.


Pour plus de détail voir page 35



MEUBLES SÉRIE CONVERGENCE À PORTES EN STRATIFIÉ OU MÉLAMINÉ



ME441B00 ME341B00 ME241B00



ME442B00 ME342B00 ME242B00



ME431B00 ME331B00 ME231B00




ME432B00 ME332B00 ME232B00

L 400

L 300

NUANCIER DES PORTES CONVERGENCE

ORIGINE
FRANCE[®]
GARANTIE
BVCert. 6091835



Acier Rouillé



Noir Roche



Béton Spalté

Acier Rouillé Code GAAR	Noir Roche Code GANR	Béton Spalté Code MOBS
Stratifié	Stratifié	Mélangé



Chêne Vieilli



Wave



Sherwood Gris



Royal

Chêne Vieilli Code GACV	Wave Code MOWA	Sherwood Gris Code MOSG	Royal Code MORO
Stratifié	Mélangé	Mélangé	Mélangé



Poivre Brillant



Violette Brillant



Rouge Méphisto Brillant



Citron Brillant



Cactus Brillant



Turquoise Brillant



Blanc Arctique Brillant

Poivre Brillant Code ANPO	Violette Brillant Code ANVI	Rouge Méphisto brillant Code ANRM	Citron Brillant Code ANCI	Cactus Brillant Code ANCA	Turquoise Brillant Code ANTU	Blanc Arctique Brillant Code ANBA
Stratifié	Stratifié	Stratifié	Stratifié	Stratifié	Stratifié	Stratifié



Noir Mat



Lilas



Rouge Mat



Maranja Cayenna



Amarillo Curry



Graphite Mat



Porcelaine Mat

Noir Mat Code ZANM	Lilas Code ZALI	Rouge Mat Code ZARM	Maranja Cayenna Code ZANC	Amarillo Curry Code ZAAC	Graphite Mat Code ZAGM	Porcelaine Mat Code ZAPM
Mélangé	Mélangé	Mélangé	Mélangé	Mélangé	Mélangé	Mélangé

DESCRIPTIF

Cette ligne de meubles est constituée d'un corps monobloc soudé en tôle 10/10 avec socle traité anticorrosion par électrozingage sur les deux faces constituant des colonnes de 2, 3 ou 4 portes sur la hauteur.

Existe en meubles de 1 ou 2 colonnes dans les largeurs de L300 ou L400.

Les Portes en stratifié ou mélaminé d'épaisseur 19 mm, ouverture à gauche, sont montées sur charnières avec amortisseurs pour une fermeture douce. Elles couvrent la façade du meuble masquant le corps à l'exception du socle et du dessus. Elles s'ouvrent sur la gauche.

Aérations dorsales.

FERMETURE

- Serrure 2 clés montée sur passe
- Autres systèmes de fermeture :**
merci de nous consulter.

FINITION des corps

selon nuancier page 37

Dégraissage par lessivage phosphatant.
Corps et tablette de séparation laqué en peinture acrylopolyuréthane bi-composants cuite au four.

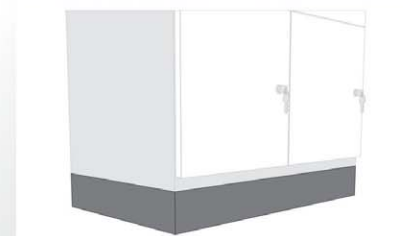
FINITION des portes

selon nuancier ci-contre

Possibilité de panacher les couleurs.

- * Possibilité de réaliser des tops de la couleur des portes : merci de nous consulter.

OPTION RÉHAUSSE
disponible sur ce meuble.
Plus de détail voir page 35



Dimensions utiles (en mm)

Type	Hauteur utile	Largeur utile	Profondeur utile
Largeur 300	400	250	475
Largeur 400	400	350	475

Version Largeur 300

Nb de col.	Références	Dimensions	Volume m ³	Poids Net en Kg
1	ME231B00	H911 L300 P500	0,136	18,38
1	ME331B00	H1335 L300 P500	0,200	25,94
1	ME431B00	H1759 L300 P500	0,264	33,50
2	ME232B00	H911 L600 P500	0,273	30,87
2	ME332B00	H1335 L600 P500	0,400	43,64
2	ME432B00	H1759 L600 P500	0,527	56,41

Version Largeur 400

1	ME241B00	H911 L400 P500	0,182	20,86
1	ME341B00	H1335 L400 P500	0,267	29,33
1	ME441B00	H1759 L400 P500	0,352	37,80
2	ME242B00	H911 L800 P500	0,364	36,72
2	ME342B00	H1335 L800 P500	0,534	50,13
2	ME442B00	H1759 L800 P500	0,704	64,61

CONVERGENCE ET INITIALE *en mode projet*



TOWER MÉTALLIQUE MONOBLOC



DISPONIBLE SUR STOCK

Références	Dimensions en mm	Volume en m ³	Poids en Kg	Stock Disponible
ACTW60	H1240 L420 P600	0,313	45,00	<i>oui</i>
ACTW80	H1240 L420 P800	0,417	53,00	<i>oui</i>



DESRIPTIF

La Tower métallique monobloc, à positionner à côté d'un bureau, existe en 2 profondeurs : **60 ou 80 cm**.

Largeur : 42 cm - Hauteur : 124 cm.

Le tiroir est extractible de 60 cm quelle que soit la profondeur du caisson. Ces caissons sont réversibles et peuvent donc être utilisés par **2 personnes placées côte à côte** et sont livrés avec des barres de maintien amovibles dans le cadre d'une utilisation simple afin de bloquer les classeurs.

Produit livré monté.

Disponible uniquement en blanc.

FERMETURE

La poignée est encastrée, permettant une préemption optimale et un design épuré.

ÉQUIPEMENTS

Les patins permettent de pallier aux inégalités du sol et le tiroir dispose d'une roulette anti basculement.

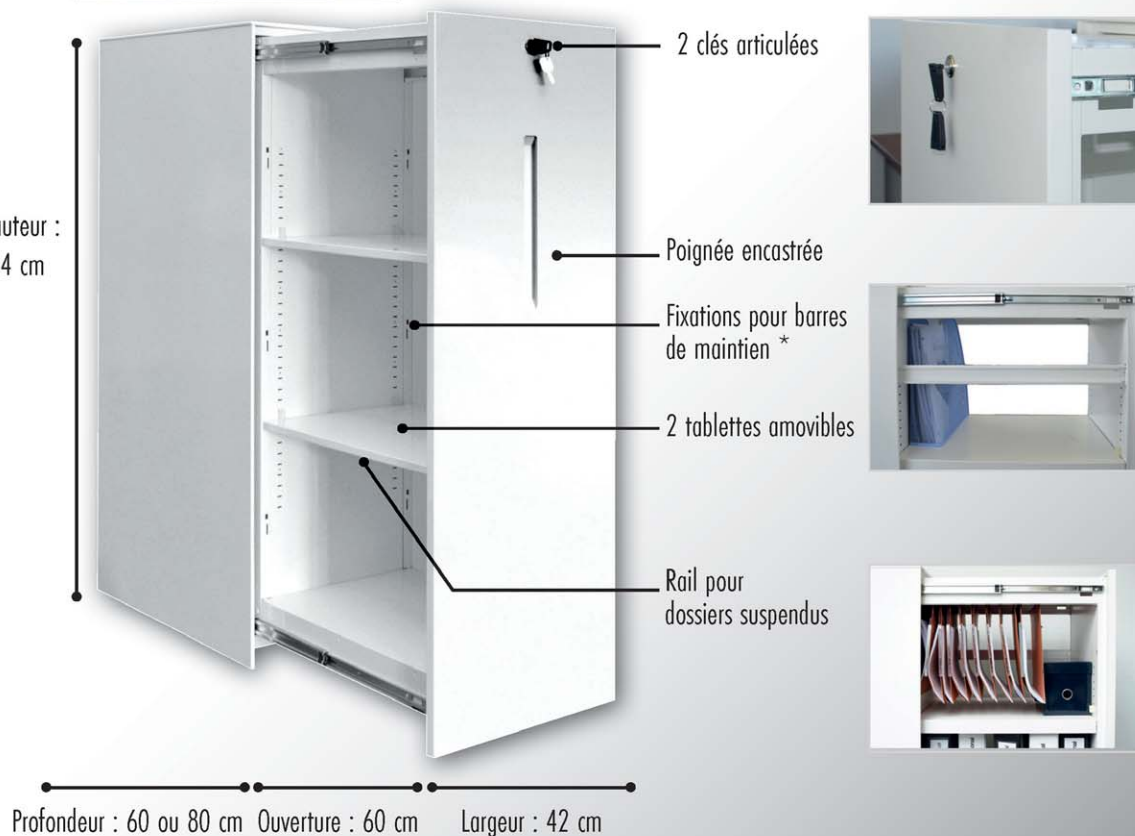
Les Towers sont fournies avec 2 clés articulées avec leur propre rangement.

CAPACITÉ DE RANGEMENT

Environ 15 dossiers suspendus par niveau

Environ 6 classeurs (A4 standard) par niveau

Hauteur :
124 cm



DOSSIERS SUSPENDUS

ARMOIRES DE BUREAU

PENDERIES ET DOSSIERS SUSPENDUS



ARMOIRE POUR DOSSIERS SUSPENDUS

DESRIPTIF

Construction soudée monobloc épaisseur 07/10 avec socle traité anticorrosion par électro-zingage sur les deux faces. Portes battantes épaisseur 07/10, articulées sur pivots invisibles, indégondables en position ouverte et fermée, renforcées par un oméga sur chaque porte.

FERMETURE

- Serrure 2 clés, dont une pliable avec 2 points verrouillés par crémones.
- 1 arrêt derrière la porte gauche

FINITION

Dégraissage par lessivage phosphatant. L'ensemble est laqué en peinture acrylopolyuréthane bi-composants cuite au four.



BVCert. 6091835



ARMOIRE POUR PENDERIE ET DOSSIERS SUSPENDUS

ÉQUIPEMENT

Tablettes pour dossiers suspendus réglables au pas de 50 mm.

ÉQUIPEMENT

- Une tablette de rangement sur toute la largeur.
- Un côté penderie.
- Un côté avec 4 niveaux de dossiers suspendus.

ARMOIRE POUR DOSSIERS SUSPENDUS

Types	Références	Dimensions en mm	m ³	Poids Net en Kg	Stock dispo.
Armoire avec 3 tablettes à dossiers suspendus	AM091884	H1800 L900 P450	0,950	46,16	C6/C6 G2/B6 G2/G2
Armoire avec 4 tablettes à dossiers suspendus	AM091883	H1800 L900 P450	0,950	48,88	C6/C6 G2/B6 G2/G2
Armoire avec 2 tablettes à dossiers suspendus	AM0910CG	H1000 L900 P450	0,500	32,00	non

Tablette supplémentaire

Tablette supplémentaire	ACA1T900	H32 L900 P450		2,72	
-------------------------	----------	---------------	--	------	--

ARMOIRE MIXTE POUR PENDERIE ET DOSSIERS SUSPENDUS

Armoire Penderie Dossiers suspendus	AM091885	H1800 L900 P450	0,950	47,57	C6/C6 G2/B6 G2/G2
-------------------------------------	----------	-----------------	-------	-------	-------------------------

ARMOIRE SECURISE



ARMOIRE SECURISE BASSE



ARMOIRE SECURISE HAUTE

ORIGINE
FRANCE[®]
GARANTIE
BVCert. 6091835

DESCRIPTIF

Construction soudée monobloc épaisseur 10/10 avec socle traité anticorrosion par électro-zingage sur les deux faces.

Portes battantes épaisseur 10/10, articulées sur pivots invisibles, indégondables en position ouverte et fermée, renforcées par deux omégas sur chaque porte.

FERMETURE

- Poignée à serrure 2 clés avec 2 points verrouillés par crémones
- 1 arrêt derrière la porte gauche

EQUIPEMENTS

- VERSION H1980 :
5 tablettes épaisseur 10/10 réglables au pas de 50 mm (5 niveaux de dossiers suspendus).
- VERSION H1000 :
2 tablettes épaisseur 10/10 réglables au pas de 50 mm (2 niveaux de dossiers suspendus).

FINITION

Dégraissage par lessivage phosphatant.
L'ensemble est laqué en peinture acrylopolyuréthane bi-composant cuite au four.

OPTION

La serrure électronique digicode, ouvrant sur passe (code à 6 chiffres).

OPTION SERRURE ELECTRONIQUE

Serrure électronique pour fermeture à code de 4 chiffres



ARMOIRE SECURISE					
Types	Références	Dimensions en mm	m ³	Poids Net en Kg	Stock disponible
Armoire sécurise haute 5 Tablettes	AM121900	H1980 L1200 P450	1,307	89,93	A7/A7* C6/C6 G2/G2 GE/GE
Armoire sécurise basse 2 Tablettes	AM121000	H1000 L1200 P450	0,330	48,56	non non non non
OPTION Serrure électronique					
Tablette supplémentaire	AMCFDE00	H32 L1200 P450		4,46	

APPLICATION

De conception robuste, cette armoire vous permettra de stocker des produits sensibles comme du matériel informatique, des disquettes, CD rom...etc.

Les tablettes prévues pour les dossiers suspendus peuvent recevoir jusqu'à 100 KG de charge également répartie et être utilisées pour le stockage d'outils de production.

TABLES DE RÉFECTOIRES



DESRIPTIF

Structure en acier peint
Gris RAL 7035
Plateau mélaminé et chant PVC

LONGUEURS DISPONIBLES

L1200, L1600 et L2000



MEUBLES À CLAPETS

DESRIPTIF

Construction soudée de 5 ou 10 cases sur la hauteur, avec socle traité anticorrosion par électro-zingage sur les deux faces.

OUVERTURE

- Portes horizontales ouverture à 130° et à FERMETURE MAGNÉTIQUE INVISIBLE.
 - Portes verticales articulées sur pivots invisibles, indégondables en position ouverte et fermée, renforcées par un oméga.
- Serrure à 2 clés dont une pliable.

FINITION

Dégraissage phosphatant.
Peinture laquée acrylopolyuréthane bi-composants cuite au four.




BVCert. 6091835



MBC10Roo



MBC05Roo



MBC05Loo
AVEC OPTION
SERRURE

VERSION MULTIPORTES SERIE R

Cases	Références	Dimensions en mm	m ³	Kg	Finition	Stock disponible
5	MBC05R00	H1050 L430 P315	0,101	14,37	Tablettes en tôle galvanisée non peintes	oui (voir tableau)
10	MBC10R00	H1980 L430 P315	0,366	26,40		

VERSION MULTIPORTES SERIE L

5	MBC05L00	H1050 L430 P315	0,101	14,37	Tablettes peintes	non
10	MBC10L00	H1980 L430 P315	0,366	26,40		

A OPTION SERRURE 2 CLÉS (Serrures à combinaison différentes par porte) **par porte**

Dimensions utiles de chaque case en mm

Tableau des couleurs pour les produits disponibles sur stock (corps - portes)

H150 L383 P290

GE

G2

C6

A7

surcoût +3%

Tables de réfectoires

Références	Dimensions en mm	Volume en m ³	Poids en Kg	Stock Dispo.
ACTA12	L1200 P800 H750	0,048	23,00	non
ACTA16	L1600 P800 H750	0,077	33,00	non
ACTA18	L1800 P800 H750	0,086	42,00	oui

CHAISE ASSISE BOIS

DESRIPTIF

Structure 4 pieds en acier chromé.
Coque finition hêtre naturel



CHAISE SCANDINAVE



DESRIPTIF

Structure 4 pieds en bois
Coque en polypropylène

Couleurs disponibles :
Blanc, corail et taupe

CHAISE SCANDINAVE

Référence	Poids en Kg	Stock Dispo.
ACASSK	4,2	<i>oui</i>

Commande minimum : 4 chaises

CHAISES COQUES EMPILABLES



CHAISE ASSISE EN BOIS

Référence	Poids en Kg	Stock Dispo.
ACASBO	4,93	<i>oui</i>

Commande minimum : 4 chaises



DESRIPTIF

Structure en acier chromé,
assise en polypropylène

CLASSIFICATION AU FEU

Classification au feu M4

COLORIS DISPONIBLES

Bleu RAL 5015, gris RAL
7035 ou noir

CHAISES À COQUE

Références	Poids en Kg	Stock Dispo.
ACASCO	2,8	<i>oui</i>

Commande minimum : 4 chaises



VESTIAIRES MONOBLOCS, MULTICASES, VISITABLES



MEUBLE HAUTEUR 1980
1 COLONNE 5 CASIERS

ORIGINE
FRANCE[®]
GARANTIE
BVCert. 6091835

Dimensions utiles des cases (en mm)

Types	Hauteur	Largeurs	Profondeurs
Bloc H1980 4 casiers	442	370	475
Bloc H1980 5 casiers	348	370	475
Bloc H1605 4 casiers	348	370	475

OPTIONS

Types	Conditions	Poids Net en Kg
4 pieds soudés INOX peints H125	Par meuble	0,20
4 pieds soudés ACIER peint H125	Par meuble	0,20
Cadenas 40 X 30 mm - anse 6 mm	Par porte	0,14
Passe pour portillon de visite	Par meuble	0
Porte étiquette plastique autocollant	Par porte	0



4 Pieds soudés



Cadenas



Passe



Porte étiquette



OUVERTURE DU PORTILLON



MEUBLE HAUTEUR 1980
2 COLONNES 10 CASES

POUR LES ELEVES
SERIE CASIERS VISITABLES

DESCRIPTIF

Construction soudée monobloc épaisseur 10/10 avec socle traité anticorrosion par électro-zingage sur les deux faces.

Tablettes de séparation de cases épaisseur 10/10 galvanisées non peintes, indémontables.

Portes élèves épaisseur 12/10 articulées sur paumelles indécondables en position ouverte et fermée et renforcées par un oméga sur toute la hauteur.

Portillon de visite épaisseur 12/10 guidé sur deux glissières à billes et renforcé par deux omégas.

Existe en meubles d'une colonne ou en meubles de deux colonnes.

FERMETURE

- Portes élèves : Cadenassable chromée débrayable anti effraction par rotation
- Portillon de visite : Poignée à serrure 2 clés et fermeture 2 points par crémones

PRINCIPE DE FONCTIONNEMENT

L'ensemble des portes gauches et droites peut être libéré en déverrouillant le portillon central, et en le faisant coulisser vers l'extérieur du vestiaire.

FINITION

Dégraissage par lessivage phosphatant

Corps et porte laqués en peinture acrylopolyuréthane bi-composants cuite au four, **tablettes en tôle galvanisée non peintes.**

4 casiers par colonne H1605

Types	Références	Dimensions	m ³	Poids Net en Kg	Stock dispo.
1 col. 4 casiers	MM4BSV00	H1605 L525 P500	0,482	46,27	non
2 col. 8 casiers	MM8BSV00	H1605 L900 P500	0,847	73,60	non

4 casiers par colonne H1980

Types	Références	Dimensions	m ³	Poids Net en Kg	Stock dispo.
1 col. 4 casiers	MM04SV00	H1980 L525 P500	0,594	53,55	non
2 col. 8 casiers	MM08SV00	H1980 L900 P500	1,045	85,01	non

5 casiers par colonne H1980

Types	Références	Dimensions	m ³	Poids Net en Kg	Stock dispo.
1 col. 5 casiers	MM05SV00	H1980 L525 P500	0,594	56,22	non
2 col. 10 casiers	MM10SV00	H1980 L900 P500	1,045	89,82	non

LYCÉE ET COLLÈGE / BANCS PATÈRES



BANC SIMPLE FACE L1500
À 6 PATERES

DESCRIPTIF
Ensembles à monter. Construction en profil plié épaisseur 15/10, laquée en peinture acrylopolyuréthane bi-composants cuite au four.
Assise bois "multiplex". Pattes de fixation au sol fournies.

- OPTION**
- porte bagages tout métal.
 - porte chaussures pour banc patère



BANC SIMPLE FACE L1000 À 4 PATERES
OPTION PORTE CHAUSSURES
ET PORTE BAGAGES



OPTION PORTE BAGAGES

Précisions dimensionnelles

Hauteur des assises	500 mm / sol
Hauteur des crochets	1600 mm / sol

LISSES PATÈRES



LISSE VERSION L 1000 4 patères par face

Types	Nb de patères	Références	Dimensions	Volumes en m ³	Poids Net en Kg	Stock dispo.
Lisse	4	ACLI1000	1000	0,01	1,5	non
Lisse	6	ACLI1500	1500	0,015	2,1	non
Lisse	8	ACLI2000	2000	0,02	2,7	non

Visserie non fournie

BANC VERSION L 1000 4 patères par face

Types	Nb de patères	Références	Dimensions	Volumes en m ³	Poids en Kg	Stock disponible
Simple face	4	BPSP1000	H1885 L1000 P400	0,754	23,23	non
Double faces	8	BPDP1000	H1885 L1000 P800	1,508	31,67	non
OPTION : porte bagages tout métal (à ajouter pour chaque face) Réf. BPBP1000					4,71	non
OPTION : porte chaussures pour banc patère (à ajouter pour chaque face) Réf. BPRC1000					4,71	non

BANC VERSION L 1500 6 Patères par face

Types	Nb de patères	Références	Dimensions	Volumes en m ³	Poids en Kg	Stock disponible
Simple face	6	BPSP1500	H1885 L1500 P400	1,131	28,34	non
Double faces	12	BPDP1500	H1885 L1500 P800	2,262	39,33	non
OPTION : porte bagages tout métal (à ajouter pour chaque face) Réf. BPBP1500					6,66	non
OPTION : porte chaussures pour banc patère (à ajouter pour chaque face) Réf. BPRC1500					6,66	non

BANC VERSION L 2000 8 Patères par face

Types	Nb de patères	Références	Dimensions	Volumes en m ³	Poids en Kg	Stock disponible
Simple face	8	BPSP2000	H1885 L2000 P400	1,508	34,58	non
Double faces	16	BPDP2000	H1885 L2000 P800	3,016	51,04	non
OPTION : porte bagages tout métal (à ajouter pour chaque face) Réf. BPBP2000					8,61	non
OPTION : porte chaussures pour banc patère (à ajouter pour chaque face) Réf. BPRC2000					8,61	non

ARMOIRES DE DISTRIBUTION DE LINGE SUR CINTRE ET À PLAT

DISTRIBUTION SUR CINTRE



AD06V100



AD08V100

Options compatibles		
A de série		
OPTIONS	Sur devis	
B	C4	G
J	D	M
L	F	I
N		

voir PAGE 36

ORIGINE
FRANCE®
GARANTIE

BVCert. 6091835

DESRIPTIF

Construction monobloc épaisseur 10/10 équipée d'une tablette et de cloisons épaisseur 07/10 séparant les cases. Porte et cadre en tôle et tubes d'épaisseur 15/10.

Existe en meubles de 3 ou 4 colonnes de 2 cases sur la hauteur.

FONCTIONNEMENT

Les cases se ferment individuellement par une porte articulée sur un axe invisible, indégondable en position ouverte et fermée.

Ces portes sont montées sur un cadre mécano-soudé permettant l'accès à l'ensemble des cases pour la distribution du linge.

Le cadre, articulé sur 3 paumelles, est indégondable en position fermée.

FERMETURE

- 1 point à serrure 2 clés pour les portes.
- 3 points à serrure 2 clés pour le cadre.

ÉQUIPEMENT ARMOIRE « SUR CINTRE »

- Tige porte cintre
- Aération dorsale dans chaque case.
- Porte étiquette embouti.

ÉQUIPEMENT ARMOIRE « À PLAT »

- Porte étiquette embouti.

FINITION

Dégraissage par lessivage phosphatant.

L'ensemble est laqué en peinture acrylopoluréthane bi-composant cuite au four.

ARMOIRE DE DISTRIBUTION DE LINGE SUR CINTRE

Type	Hauteur	Largeur	Profondeur		
3 et 4 colonnes	1980	660	500		
Dimensions utiles (en mm)					
Éléments	Hauteurs	Largeurs	Profondeurs		
Dimensions intérieures 3 col.	950	185	475		
Dimensions de passage 3 col.	950	145			
Dimensions intérieures 4 col.	950	140	475		
Dimensions de passage 4 col.	950	100			
Types	Références	Dimensions en mm	m ³	Kg	Stock dispo.
3 col.	AD06V100	H1980 L660 P500	1,093	67,78	G2/B6
4 col.	AD08V100	H1980 L660 P500	1,093	71,96	non

DISTRIBUTION LINGE À PLAT



AD05H100



AD10H100



AD10H100
CADRE OUVERT

ORIGINE
FRANCE[®]
GARANTIE

BVCert. 6091835

ARMOIRE DE DISTRIBUTION DE LINGE À PLAT

Type	Hauteur	Largeur	Profondeur
5 et 10 cases	1980	400	500

Dimensions utiles (en mm)

Éléments	Hauteurs	Largeurs	Profondeurs
Dimensions intérieures 5 C	390	397	475
Dimensions passage 5 C	350	256	
Dimensions intérieures 10 C	180	397	475
Dimensions passage 10 C	165	256	

Types	Références	Dimensions en mm	m ³	Kg	Stock dispo.
5 cases	AD05H100	H1980 L400 P500	0,456	43,82	G2/B6
10 cases	AD10H100	H1980 L400 P500	0,456	50,90	G2/B6

RÉCUPÉRATION DE LINGE

FONCTIONNEMENT

Meuble composé d'une trappe haute pour la récupération du linge et d'une basse permettant la mise en place et l'enlèvement du sac de récupération (en option).

DESRIPTIF

Construction monobloc épaisseur 7/10 équipée d'un support de sac positionné à 790mm du bas du meuble. La porte de la trappe d'épaisseur 08/10 est articulée sur un axe invisible et renforcée par un oméga. La porte basse épaisseur 10/10 est articulée sur deux paumelles, indégonflable en position ouverte et fermée.

FERMETURE

- 1 point à serrure 2 clés pour la porte.



ARC41H00



LA TRAPPE

NUANCIER COULEUR

Corps **G2** **G2**

Portes **G2** **B6**

Autres couleurs du nuancier de la page 3, réalisable à partir de 10 armoires

ARMOIRE RÉCUPÉRATION DE LINGE

Stock disponible

Hauteur

G2/B6

1980

Dimensions de passage de la trappe : H420 - L350

Référence

Poids

Volume

ARC41H00

34,50

0,456

Sac à linge

Sac à linge

100 litres

Stock

Bleu

ARMOIRES MONOBLOCS D'ENTRETIEN

ORIGINE
FRANCE®
GARANTIE

BVCert. 6091835

DESCRIPTIF

Construction soudée monobloc épaisseur 7/10 avec socle traité anticorrosion par électro-zingage sur les deux faces. Portes battantes épaisseur 7/10, articulées sur pivots invisibles, indégondable en position ouverte et fermée, renforcées par un oméga.

FINITION

Dégraissage par lessivage phosphatant. Corps et porte laqués en peinture acrylopolyuréthane bi-composants cuite au four, **tablette et cloison en tôle galvanisée non peinte.**

DIMENSIONS EXTERIEURES D'UN MEUBLE (en mm)

Types	Hauteurs	Largeurs	Profondeurs
Version L500	1800	500	500
Version L700	1800	700	500
Version L900	1800	900	450

Dimensions utiles Version L500 (en mm)

Eléments	Hauteurs	Largeurs	Profondeurs
Compartiment haut	220	428	475
Penderie	1205	193	475
Rangement 3 niveaux	290	215	475
Rangement bas sous tablette	209	428	475

Dimensions utiles Version L700 (en mm)

Colonne gauche	Colonne droite
Largeur 228	Largeur 328
Profondeur 475	Profondeur 475
Hauteur sur tablette 300	Hauteur des 2 cases intermédiaires 300
Penderie 1365	Hauteur de la case basse 690

Dimensions utiles Version L900 (en mm)

Eléments	Hauteurs	Largeurs	Profondeurs
Compartiment haut	300	755	425
Penderie	1360	370	425
Rangement 3 niveaux	280	370	425
Rangement bas sous tablette	470	755	425

Armoires monoblocs entretien

Types	Références	Dimensions	m ³	Kg	Stock disponible
L500	VMC01E00	H1800 L500 P500	0,540	31,62	G2/B6
L700	AMENBA00	H1800 L700 P500	0,994	39,02	G2/B6 C6/C6
L900	AM0918 82	H1800 L900 P450	0,950	47,67	G2/B6 G2/G2

VERSION L500

FERMETURE

- 3 points par serrure à poignée à clé.

EQUIPEMENT

- 1 tablette haute toute largeur.
- 1 penderie avec tige porte cintre.
- 1 côté rangement 3 tablettes.
- 1 compartiment bas toute largeur.



VMC01E00

VERSION L700

(L300 À GAUCHE + L400 À DROITE)

FERMETURE

- serrure 2 clés (1 serrure par porte) à combinaisons différentes.

EQUIPEMENT

- 2 compartiments haut toute largeur.
- 1 compartiment penderie avec 2 attaches balai.
- 1 compartiment rangement.
- 1 compartiment aspirateur en bas à droite.



AMENBA00

VERSION L900

FERMETURE

- 2 points par serrure à clé pliable.
- 1 point derrière la porte gauche.

EQUIPEMENT

- 1 tablette haute toute largeur.
- 1 côté penderie et 1 côté rangement sur 3 niveaux séparés.
- par une cloison suspendue.



AM0918 82

VESTIAIRES SKI

DESRIPTIF

Construction soudée monobloc épaisseur 10/10 en tôle traitée anticorrosion par électro-zingage sur les deux faces.

Porte battante d'épaisseur 10/10, articulées sur paumelles.

Existe en 1 et 2 colonnes.

FERMETURE

- Serrure Cadenassable chromée débrayable anti-effraction par rotation

AMENAGEMENT STANDARD

- Tablettes et cloison en tôle galvanisée ep 10/10^{ème}
- Socle perforé pour favoriser l'écoulement de la neige fondue.
- Compartiment à ski sur la moitié gauche de l'armoire
- Ouverture sur le dessus pour le passage de skis de grande taille (ex : skis de fond)
- Trois tablettes sur la partie droite également répartie sur la hauteur ep 10/10^{ème}

FINITION DES ARMOIRES (CORPS ET PORTES)

Dégraissage par lessivage phosphatant.

Corps et porte laqués en peinture acrylopoluréthane bi-composants cuite au four, **tablettes et cloison en tôle galvanisée non peinte.**



VESTIAIRE SKI PORTE OUVERTE



DESSUS OUVERT



SOCLE PERFORÉ

Vestiaires Ski				
Références	Dimensions en mm	m ³	Poids Net en Kg	Stock dispo.
VMSK1E00	H1800 L450 P500	0,415	45,72	non
VMSK2E00	H1800 L900 P500	0,950	79,56	non
Compartiment (dimensions utiles)		largeur	hauteur	prof.
Compartiment Ski		200	1686	475
Rangement (1 case)		185	405	475

ORIGINE
FRANCE®
GARANTIE

BVCert. 6091835

VESTIAIRE POMPIER SERIE S **NOUVEAU**

DESRIPTIF

Construction soudée monobloc épaisseur 8/10 (corps et portes) avec socle traité anticorrosion par électro-zingage sur les deux faces.

Bloc sur pieds en plastique ABS teinté dans la masse H 125 mm, équipés de vérins de stabilité.

Porte articulée sur 2 paumelles, renforcé par un oméga sur toute la hauteur.

Existe en meuble à 1 ou 2 colonnes.

FERMETURE

Cadenassable chromée débrayable anti-effraction par rotation (à fermer avec un cadenas comportant une anse de 6 mm de diamètre).

ÉQUIPEMENT

2 crochets métalliques sur la porte.

Tige porte cintre renforcée inox.

Porte avec aérations réparties sur toute la hauteur et porte-étiquette embouti.

Boîte de rangement plastique à poser.

FINITION

Dégraissage par lessivage phosphatant.

Corps et porte laqués en peinture acrylopoluréthane bi-composants cuite au four, **tablettes et cloisons en tôle galvanisée non peintes.**



MEUBLE 1 COLONNE

Dimensions extérieures des meubles (en mm)

Types	Haut.	Larg.	Prof.
1 colonne	2105	500	500
2 colonnes	2105	1000	500

Dimensions utiles (en mm)

Éléments	Haut.	Larg.	Prof.
Compartiment casque	310	450	475
Compartiment bottes	411	450	475
Penderie gauche	1105	201	475
Penderie droite	1105	225	475



RECEPTACLE COURRIER

SERIE S

Type	Références	Dimensions en mm	m ³	Poids Net en Kg	Stock dispo.
1 col.	VMPO1S00	H2105 L500 P500	0,64	43	non
2 col.	VMPO2S00	H2105 L1000 P500	1,26	77	non

ARMOIRES MONOBLOCS D'ATELIER / PENDERIE

ORIGINE
FRANCE[®]
GARANTIE

BVCert. 6091835



OPTION KIT TABLETTE PENDERIE



AT1097CC

AT1219CC



Détail du positionnement de la tablette au pas de 50mm
Chaque tablette peut supporter une charge de **120 kg max.** également répartie.

DESSCRIPTIF DE L'ARMOIRE VIDE (SANS AMÉNAGEMENT)

Construction soudée monobloc épaisseur 10/10 avec socle traité anticorrosion par électro-zingage sur les deux faces.

Portes battantes renforcées d'épaisseur 10/10, articulées sur paumelles diamètre 6mm, indégondables en position fermée.

FERMETURE

- Poignée à serrure 2 clés avec 2 points verrouillés par crémones.
- 1 arrêt derrière la porte gauche.

AMÉNAGEMENT STANDARD

Tablettes en tôle galvanisée, réglables sur la hauteur au pas de 50mm.

Elles sont renforcées et peuvent recevoir une charge maximum de 120 kg également répartie, 480 kg cumulés par armoire haute et 240 kg par armoire basse.

FINITION DES ARMOIRES (corps et portes)

Dégraissage par lessivage phosphatant.

L'ensemble est laqué en peinture acrylopolyuréthane bi-composants cuite au four.

FINITION DES TABLETTES

Tôle galvanisée non peinte.

1^{ère} Tablette à 74 mm utiles
+ 37 niveaux de positionnement
au pas de 50 mm
Épaisseur de la tablette
30 mm

Armoire	Dimensions UTILES			
		Hauteur	Largeur	Profondeur
L1200 H1980	1940	1100	420	520
L1000 H1980	1940	900	420	520
L1200 H970	860	1100	420	520
L1000 H970	860	900	420	520

ARMOIRER D'ATELIER vides sans tablette

Types	Références	Dimensions	m ³	Poids Net en Kg	Stock dispo.
ARMOIRE VIDE	AT1219CC	L1200 H1980 P450	1,307	67,92	non
ARMOIRE VIDE	AT1219CD	L1200 H1980 P550	1,307	73,07	G2/B6
ARMOIRE VIDE	AT1019CC	L1000 H1980 P450	1,188	60,69	non
ARMOIRE VIDE	AT1019CD	L1000 H1980 P550	1,188	65,52	G2/B6
ARMOIRE VIDE	AT1210CC	L1200 H1000 P450	0,64	38,84	non
ARMOIRE VIDE	AT1210CD	L1200 H1000 P550	0,64	42,40	non
ARMOIRE VIDE	AT1010CC	L1000 H1000 P450	0,582	34,43	non
ARMOIRE VIDE	AT1010CD	L1000 H1000 P550	0,582	37,68	non

les tablettes

TABLETTE	ACAT12CC	GALVA L1200 P450	0,016	4,97	non
TABLETTE	ACAT12CD	GALVA L1200 P550	0,020	5,96	galva
TABLETTE	ACAT10CC	GALVA L1000 P450	0,014	4,18	non
TABLETTE	ACAT10CD	GALVA L1000 P550	0,017	5,01	galva

OPTION KIT TABLETTE PENDERIE

Version L1200	ACAT12EW	L1200 P550	0,020	6,50	OUI
Version L1000	ACAT10EW	L1000 P550	0,017	5,50	OUI

PHYTOSANITAIRE ARMOIRES MONOBLOCS



BVCert. 6091835



ARMOIRE L1000 P550

DESRIPTIF

Construction soudée monobloc en tôle EP 10/10, avec socle traité anticorrosion par électro-zingage.
Les portes battantes EP 10/10, articulées sur paumelles diamètre 6mm, indégondables en position fermée, renforcées par deux omégas sur chaque porte.
Existe en deux largeurs L1200 et L1000 et deux profondeurs P450 et P550.

FERMETURE

- Poignée à serrure 2 clés, avec 2 points de verrouillage par crémones.
- 1 arrêt derrière la porte gauche.

EQUIPEMENT STANDARD

- 4 bacs de rétention, en tôle électro-zinguée, peints anticorrosion, réglables au pas de 50 mm.
- Aérations sur les portes.
- Pictogramme de sécurité.

FINITION

Dégraissage par lessivage phosphatant.
L'ensemble est laqué en peinture acrylopolyuréthane bi-composants cuite au four. Bac de rétention en Gris G2 - Ral 7035.

TEINTE UNIQUE POUR
CETTE GAMME

V1 VERT
RAL 6018

Autres couleurs du nuancier,
réalisable à partir de 10 armoires,
merci de nous consulter

ARMOIRES PHYTOSANITAIRES

Types	Références	Dimensions	bac en L	m ³	Poids Net en Kg	Stock disponible
L1000 P450	AS1019DF	H1980 L1000 P450	25	1,188	88,25	non
L1000 P550	AS1019DG	H1980 L1000 P550	30	1,236	97,76	V1/V1
L1200 P450	AS1219DF	H1980 L1200 P450	30	1,307	99,56	non
L1200 P550	AS1219DG	H1980 L1200 P550	36	1,331	110,03	V1/V1

OPTIONS BACS DE RETENTION SUPPLÉMENTAIRES

L1000 P450	ACBR10CC	H60 L988 P415	25	0,025	6,89	non
L1000 P550	ACBR10CD	H60 L988 P515	30	0,031	8,06	oui
L1200 P450	ACBR12CC	H60 L1188 P415	30	0,030	7,91	non
L1200 P550	ACBR12CD	H60 L1188 P515	36	0,037	9,24	oui


RAYONNAGE GALVANISÉ



CERTAINES RÉFÉRENCES
DISPONIBLES SUR STOCK



Travée Départ



Travée suivante

CHARGE ADMISSIBLE également répartie par tablette

L800	L1000	L1200
90 kg	80 kg	70 kg
Pour des charges supérieures, nous consulter		

DESRIPTIF

Rayonnage à monter en tôle galvanisée.
Notre gamme propose des hauteurs allant de 1000 à 4000 mm.
Les tablettes d'une épaisseur de 30 mm sont réglables au pas de 25 mm.

ÉQUIPEMENT

- Travée départ
 - 4 montants
 - Croisillons de renfort
 - Nombres de tablettes souhaitées avec ses traverses
- Travée suivante
 - 2 montants
 - Croisillons de renfort
 - Nombres de tablettes souhaitées avec ses traverses

FINITION

Tôle galvanisée non peinte

AMÉNAGEMENT

NOTA : Les tablettes L400 peuvent être réalisées pour recevoir des dossiers suspendus SUR DEMANDE.



LES TABLETTES EN LARGEUR 400 MM
PEUVENT RECEVOIR DES DOSSIERS SUSPENDUS
SUR DEMANDE

Dimensions Boîte Archive

H360 x 250 x 105

RANGEMENT À LA FRANÇAISE

Tablettes au pas de 400 mm	H2000	5 niveaux de rangement
	H2200	6 niveaux de rangement

RANGEMENT À L'ITALIENNE

Tablettes au pas de 300 mm	H2000	7 niveaux de rangement
	H2200	8 niveaux de rangement

RAYONNAGE EN ACIER PEINT

Dimensions (en mm)

HAUTEUR	1000	1200	1400	1600
Les montants sont emboîtables, il est possible de cumuler les hauteurs.				
PROFONDEUR	300 / 350 / 400 / 500 / 600 / 700 / 800			
Disponible également en profondeur 370mm pour les dossiers suspendus				
LARGEUR	1000 et 1250			



CERTAINES RÉFÉRENCES
DISPONIBLES SUR STOCK

DESRIPTIF

Rayonnage tubulaire à monter en acier peint.

ÉQUIPEMENT

Montants perforés
Polyvalent et modulable
Montage simple par emboîtement (sans outil)
Peinture époxy polyester
Réglage de la hauteur des niveaux par pas de 50mm

OPTION

Des plateaux en isorel sont disponibles en option pour venir recouvrir le rayon (épaisseur 3mm)

Nuancier disponible uniquement sur cette page

MONTANTS

GRIS RAL 7035



RAYONS

RAL 5005



GRIS RAL 7035



RAYONNAGE DE BUREAU



DESCRIPTIF

Rayonnage de bureau à monter en acier peint avec parois pleines.

Hauteurs disponibles :
980 - 1680 - 1980 - 2180 - 2480 - 2980 mm

Profondeurs disponibles :
250 - 300 - 360 - 400 - 500 - 600 mm

Longueurs disponibles :
620 - 900 - 1180 mm

ÉQUIPEMENT

Tablettes épaisseur 30 mm
Perforation au pas de 25 mm

Fonds pleins ou fonds croisillons

ACCESSOIRES DISPONIBLES

Séparations verticales
Tiroirs métalliques sur guides ou glissières
Plinthe, base de socle
Porte battantes, pliantes ou coulissantes.



Nuancier disponible uniquement sur cette page

RAL 2009



RAL 5015



RAL 7031



RAL 7032



RAL 9010



RAYONNAGE ALIMENTAIRE EN ALUMINIUM

RAYONNAGE À CLAYETTES CONÇU
SPÉCIALEMENT POUR LES CHAMBRES
FROIDES ET RÉSERVES ALIMENTAIRES



DESCRIPTIF

Rayonnage à monter, structure en aluminium anodisé.
Clayettes et supports de lisse en polypropylène recyclable et lavable en machine.
Verins qualité alimentaire.
Composition standard de 4 ou 5 niveaux.
Possibilité de réglage au pas de 240 mm.
Charge 30Kg par clayette uniformément réparti.

DIMENSIONS STANDARD

Hauteur : 1700 mm
Profondeur : 300 pour L 560, 1060, 1560 mm
Profondeur : 400 pour L 660, 960, 1260, 1560, 1860 mm
Profondeur : 500 pour L 660, 960, 1260, 1560, 1860 mm



RAYONNAGE MI-LOURD

DESRIPTIF

- Charges mi-lourdes : 400 à 1500 kg/niveau
- Hauteurs : 200 à 5000mm
- Profondeurs : 400 à 1200 mm
- Longueurs des niveaux : 950 à 2700

SUPPORT

Plaques agglo ou tablettes galvanisées

FIXATION

Fixation au sol OBLIGATOIRE (goujons fournis).



RACK À PALETTES

DESRIPTIF

Rayonnage pour matériel encombrant avec une charge lourde. Permet le stockage de palettes en hauteur.

Hauteurs échelles : de 2000 à 13000mm.

Profondeurs échelles :

700, 800, 900, 1000, 1100mm.

Longueurs lisses : 1350, 1850, 2250, 2700, 3300, 3600, 3900mm.

Charges par lisse : de 1000 à 4000 kg.

COLORIS

Coloris sur stock : échelles galva / lisses oranges.



DISPONIBLE SUR STOCK



ACCESSOIRES POUR MOBILIER MONOBLOC ET À MONTER



Piètement banc en acier peint. Assise en bois "multiplex"

Référence	Dimensions en mm	Volume en m ³	Poids Net en Kg	Stock dispo.
AC3PBA00	L300 P800 H350	0,042	5,95	G2
AC4PBA00	L400 P800 H350	0,042	6,70	G2
AC6PBA00	L600 P800 H350	0,042	8,20	G2
AC8PBA00	L800 P800 H350	0,042	9,70	G2
AC9PBA00	L900 P800 H350	0,042	10,45	G2
AC1PBA00	L1200 P800 H350	0,042	12,70	G2


Possibilité de fixer le meuble sur la structure par contre perçage (rivets non fournis)



BANC SIMPLE STRUCTURE EN TUBE ACIER PEINT. ASSISE BOIS 3 LATTES VERNIES P320

AC12BA00	L1200 P475 H450	0,097	7,50	G2
AC16BA00	L1600 P475 H450	0,097	10,00	G2
AC20BA00	L2000 P475 H450	0,097	13,50	G2

couleur : Gris 7035 uniquement



Coiffe inclinée pour dessus de vestiaire MONOBLOC Fixation possible par contre perçage + rivets (non fournis)

AC3COS00	L300 P500 H180	0,030	2,12	G2
AC4COS00	L400 P500 H180	0,040	2,58	G2
AC6COS00	L600 P500 H180	0,059	3,51	G2
AC8COS00	L800 P500 H180	0,079	3,97	G2
AC9COS00	L900 P500 H180	0,089	4,89	G2
AC1COS00	L1200 P500 H180	0,119	6,27	G2

Possibilité de fixer la coiffe sur le meuble par contre perçage (rivets non fournis)

NOUVEAU



RÉHAUSSES DES MEUBLES uniquement pour la gamme Convergence et Initiale P13 à P15

ACR03C00	L300 P110 H480	0,016	3,89	non
ACR04C00	L400 P110 H480	0,021	4,44	non
ACR06C00	L600 P110 H480	0,032	5,56	non
ACR08C00	L800 P110 H480	0,042	7,22	non
ACR09C00	L900 P110 H480	0,047	7,78	non
ACR12C00	L1200 P110 H480	0,063	10,00	non



COFFRE BANC

DESSCRIPTIF

Coffre monobloc avec un casier bas fermant par porte battante et une assise bois "multiplex". Meuble à intégrer sous les vestiaires. Matériel livré avec un support arrière assurant la stabilité du vestiaire (à monter sur site).

Portes articulées sur paumelles, indégondables en position ouverte et fermée. Aération sur la porte. Hauteur d'assise H470mm. Coffre équipé de vérins de stabilité.

FERMETURE

Cadenassable chromée débrayable, anti-effraction par rotation (à fermer avec un cadenas comportant une anse de 6mm)

Dimensions utiles DE PASSAGE DES CASIERS (en mm)

Types	Largeurs	Hauteurs	Profondeurs
LARGEUR L300	L 250	H 330	P 475
LARGEUR L400	L 350	H 330	P 475

NOTA : Les prix ne comprennent pas les vestiaires posés sur les coffres. Voir page 4 et 5



COIFFE
INTÉGRÉE :
**NOUS
CONSULTER**

Référence	Dimensions en mm	Volume en m ³	Poids Net en Kg	Stock dispo.
ACCBP1	L300 H470 P800	0,12	8,5	non
ACCBP2	L600 H470 P800	0,24	16,5	non
ACCBP3	L900 H470 P800	0,36	24,5	non
ACCBP4	L1200 H470 P800	0,48	32,6	non
ACCBS1	L400 H470 P800	0,16	10,1	non
ACCBS2	L800 H470 P800	0,32	20,2	non
ACCBS3	L1200 H470 P800	0,48	30,6	non

OPTION

Paire de serrures identiques 2 à 2 sur le coffre et le vestiaire (une seule clé pour ouvrir les 2 portes)

SERRURES

OPTION **A**



SERRURE 2 CLÉS

Fermeture
1 Point

OPTION **B**



SERRURE CADENASSABLE

Débrayable chromée à fermer
avec un cadenas
(anse de 6 mm de diamètre)
Anti effraction par rotation

OPTION **C4**



SERRURE CODE
POUR CASIERS ATTITRÉS

Code variable
10 000 Combinaisons

OPTION **D**



MONNAYEUR 2€

Clé prisonnière
Fonctionne avec une pièce
de 2€

OPTION **E10**



SERRURE E10

Serrure électronique pour
consigne ou casier affecté

OPTION **F**



SERRURE À
TRANSPONDEUR

Ouverture automatique sur
présentation d'une carte ou
d'un bracelet magnétique

OPTION **G**



SERRURE À CODE
MULTI-UTILISATEURS

Code variable
1000 combinaisons

OPTION **H**




SYSTÈME FERMETURE 3 PTS

S'adapte aux serrures
cadennassables, serrures
2 clés & 4 molettes

OPTIONS

OPTION **I**



PLAQUE DE PROPRIÉTÉ

Autocollant en plastique
ABS noir

OPTION **J**



PORTE-ÉTIQUETTE

Autocollant en plastique
ABS noir

OPTION **K**



BOÎTIER ENCASTRÉ

Avec Porte étiquette en
plastique ABS noir

OPTION **L**



CADENAS

Dim. 40 x 30 mm
anse 6 mm

OPTION **M**



BRACELET NUMÉROTÉ

Porte clés

OPTION **N**



KIT DE 4 PIEDS

En plastique ABS
injecté teinté
dans la masse

OPTION **P**



JETON NUMÉROTÉ

Adhésif - Dim. 35mm
Autre dimension :
nous consulter

OPTION **Q**



FENTE BOÎTE AUX LETTRES

L 220 - H 25mm

LE NUANCIER

COULEURS DES PIEDS



GRIS
RAL 7035
code G2



GRIS
proche du
RAL 7024
code GE

COULEURS DES CORPS



GRIS
RAL 7035
code G2



GRIS proche du
RAL 7004
code GG



GRIS proche du
RAL 7024
code GE



NOIR
code NO



BEIGE
RAL 1015
code C6



BLANC proche
du RAL 9003
code A7
(surcoût +3%)

COULEURS DES PORTES



GRIS RAL
7035
code G2



GRIS proche
du RAL 7004
code GG



GRIS proche
du RAL 7024
code GE



NOIR
code NO



BEIGE
RAL 1015
code C6



ROUGE
RAL 3003
code R2



BLANC proche
du RAL 9003
code A7
(surcoût +3%)



VIOLET
RAL 4008
code R3



BLEU
RAL 5015
code B6



BLEU
RAL 5014
code BB



VERT
RAL 6027
code VA



VERT
RAL 6018
code V1



ORANGE
RAL 2008
code RC



JAUNE
RAL 1023
code J5

ÉTUDES de projets





CACHET DISTRIBUTEUR